



Emisiones de Fideicomisos Financieros y Obligaciones Negociables

Informe Semanal: 14 de julio
Elaborado por: FIRST CAPITAL GROUP
www.firstcapital.group

© 2023 FIRST Capital Group



FIRST
CAPITAL GROUP

ÍNDICE

1

Emisiones de Fideicomisos Financieros
colocados en las últimas seis semanas

2

Curva de rendimiento de Bonos Senior
de Fideicomisos Financieros

3

Curva comparativa versus tasa BADLAR
de Bonos senior de Fideicomisos Financieros

4

Emisiones de Obligaciones Negociables Régimen General
colocadas en las últimas seis semanas

5

Emisiones de las Obligaciones Negociables PYME
colocadas en las últimas seis semanas

6

Curva de rendimientos de emisiones en Pesos
Obligaciones Negociables Régimen General

7

Curva de rendimientos de emisiones en Dólares
Obligaciones Negociables Régimen General

EMISIONES DE FIDEICOMISOS FINANCIEROS

4.91



Detalle de Fideicomisos Financieros

- Últimas 6 semanas-

Fideicomisos Financieros	Particip. First/Z&A	Fecha de Colocación	Moneda	Monto autorizado (en millones)	Monto VDF A	Duration VDF A	Cupón VDF Clase A (TNA)	Calificación		PyME	Tasa/ Margen de Corte	Rend. Esperado (TEA)	Rend. Esperado (TNA 30 días)	Spread s/ BADLAR	Oferta Realizada/ Valores Ofrecidos
Megabono 289	ZA	05/06/23	AR\$	3.643,3	3.190,5	4,4	B + 1% (75% - 115%)	FixScr S.A.	AAA		116,00%	159,39%	99,20%	6,27%	1,18
Mis 24	ZA	05/06/23	AR\$	437,6	263,5	3,6	B + 1% (75% - 115%)	FixScr S.A.	AAA		115,80%	163,49%	100,91%	7,97%	1,14
Fullcredit 1		06/06/23	AR\$	88,7	82,3	1,0	B + 3% (72% - 82%)	ProRatings	AA		130,00%	289,97%	144,11%	51,67%	1,16
Centrocara Cr�ditos 5		06/06/23	AR\$	510,7	442,0	4,6	B + 1% (72% - 115%)	Moody's	AA+		108,75%	162,36%	100,44%	8,00%	1,90
Mercado Cr�dito Consumo 21		13/06/23	AR\$	7.000,0	5.425,0	6,7	B + 2% (80% - 120%)	FixScr S.A.	AAA		128,30%	156,57%	98,02%	5,27%	1,10
Ames 23		15/06/23	AR\$	296,6	155,7	4,2	B + 1% (105% - 120%)	Moody's	AA+		160,01%	160,01%	99,46%	7,46%	1,39
Secubono 226	ZA	15/06/23	AR\$	578,5	350,2	3,3	B + 1% (80 - 115%)	FixScr S.A.	AA		142,39%	161,54%	100,10%	8,10%	1,72
Cuotas Cencosud 29	ZA	15/06/23	AR\$	2.432,9	1.872,6	2,1	B + 3% (80% - 115%)	FixScr S.A.	AAA		107,03%	150,66%	95,50%	3,50%	1,88
Unicred Factoring 20	ZA	22/06/23	AR\$	851,4	618,6	5,1	B + Mg (80% - 125%)	FixScr S.A.	AA	Si	116,90%	146,09%	93,52%	1,02%	1,90
Megabono Cr�dito 282	ZA	23/06/23	AR\$	2.843,2	2.643,2	4,0	B + 1% (80% - 120%)	FixScr S.A.	AAA		122,89%	156,41%	97,95%	5,14%	1,46
Decreditos 19		26/06/23	AR\$	624,7	594,7	2,7	B + 1% (80% - 115%)	FixScr S.A.	AAA		116,00%	158,73%	98,93%	6,87%	1,23
Red Mutual 68	ZA	27/06/23	AR\$	1.035,0	755,6	5,0	B + 3% (75% - 125%)	S&P	AAA		122,32%	160,90%	99,83%	8,27%	1,21
Metalcred 10		28/06/23	US\$	6,5	3,8	8,6	3,00%	FixScr S.A.	AA	Si	0,00%	0,00%	0,00%	-	1,86
Fiducar 18		29/06/23	AR\$	806,7	336,0	5,8	B + 1% (85% - 115%)	Moody's	AAA		143,28%	158,00%	98,62%	7,00%	1,20

Rendimiento esperado considerando la tasa BADLAR constante durante la vida del VDF A.
Tasa BADLAR considerada del d a de la colocaci n.

Fuente: elaboraci n propia en base a informaci n de la Comisi n Nacional de Valores

EMISIONES DE FIDEICOMISOS FINANCIEROS

4.91



Detalle de Fideicomisos Financieros

- Últimas 6 semanas-

Fideicomisos Financieros	Particip. First/Z&A	Fecha de Colocación	Moneda	Monto autorizado (en millones)	Monto VDF A	Duration VDF A	Cupón VDF Clase A (TNA)	Calificación		PyME	Tasa/ Margen de Corte	Rend. Esperado (TEA)	Rend. Esperado (TNA 30 días)	Spread s/ BADLAR	Oferta Realizada/ Valores Ofrecidos
Findesa 1	ZA	29/06/23	US\$	4,4	3,8	10,2	3,00%	FixScr S.A.	AA	Si	0,00%	0,00%	0,00%	-	1,12
Megabono 291	ZA	04/07/23	AR\$	3.360,3	2.991,0	4,4	B + 1% (80% - 120%)	FixScr S.A.	AAA		122,50%	155,38%	97,52%	5,27%	1,11
Mercado Crédito Consumo 22		05/07/23	AR\$	7.500,0	5.812,5	6,6	B + 2% (80% - 120%)	FixScr S.A.	AAA		128,30%	159,64%	99,31%	6,00%	1,00
Consubond 182	ZA	06/07/23	AR\$	1.778,4	1.546,9	3,4	B + 1% (75%- 115%)	FixScr S.A.	AAA		122,00%	154,88%	97,31%	4,99%	1,49
Red Surcos 30	ZA	12/07/23	AR\$	566,4	540,5	6,7	B + 1% (95% - 105%)	FixScr S.A.	A1+	Si	157,58%	157,58%	98,45%	5,01%	1,07
Megabono Crédito 284	ZA	13/07/23	AR\$	3.042,5	2.842,5	4,3	B + 1% (80% - 120%)	FixScr S.A.	AAA		123,00%	155,49%	97,56%	4,94%	1,70
Cuotas Cencosud 30	ZA	13/07/23	AR\$	2.574,4	1.887,6	3,2	B + 3% (75% - 115%)	FixScr S.A.	AAA		111,64%	151,53%	95,88%	3,25%	2,21
FF de Infraestructura Eléctrica 13	ZA	13/07/23	AR\$	400,0	400,0	10,3	B + 4% (80% - 120%)	Eval. Lat. S.A	A		132,42%	172,88%	104,71%	12,08%	1,26

Rendimiento esperado considerando la tasa BADLAR constante durante la vida del VDF A.
Tasa BADLAR considerada del día de la colocación.

Fuente: elaboración propia en base a información de la Comisión Nacional de Valores

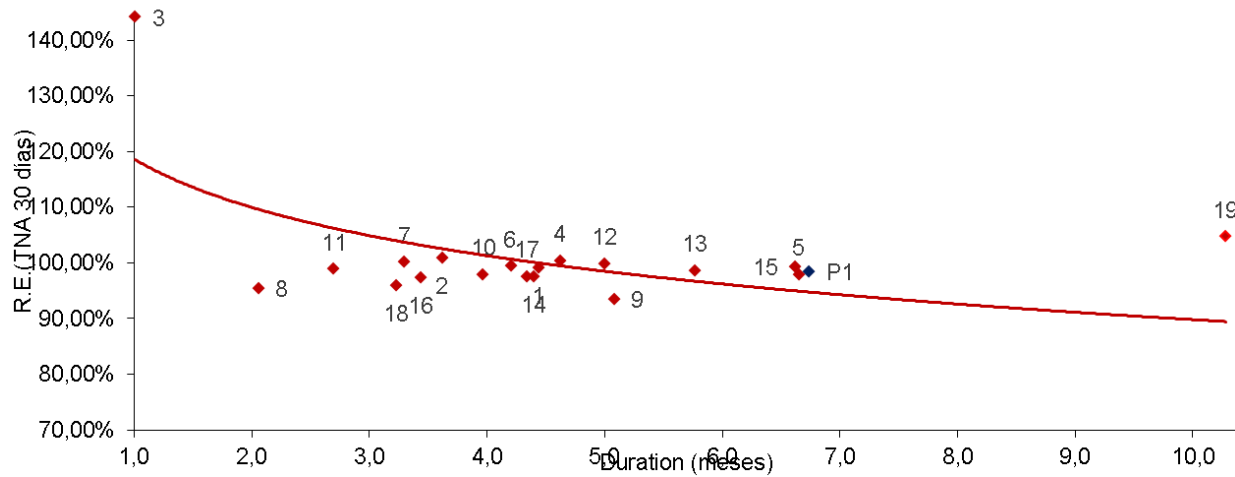
CURVA DE RENDIMIENTO DE BONOS SENIOR

4.91



Fideicomisos: Bonos A en pesos Yield Curve

- Últimas 6 semanas -



Fuente: elaboración propia en base a información de la Comisión Nacional de Valores

Ref	Fideicomiso Financiero	Duration (meses)	Rend. Esperado (TNA 30 días)	Fecha Colocación
1	Megabono 289	4,4	99,20%	5/6/2023
2	Mis 24	3,6	100,91%	5/6/2023
3	Fullcredit 1	1,0	144,11%	6/6/2023
4	Centrocard Créditos 5	4,6	100,44%	6/6/2023
5	Mercado Crédito Consumo 21	6,7	98,02%	13/6/2023
6	Ames 23	4,2	99,46%	15/6/2023
7	Secubono 226	3,3	100,10%	15/6/2023
8	Cuotas Cencosud 29	2,1	95,50%	15/6/2023
9	Unicred Factoring 20	5,1	93,52%	22/6/2023
10	Megabono Crédito 282	4,0	97,95%	23/6/2023
11	Decreditos 19	2,7	98,93%	26/6/2023
12	Red Mutual 68	5,0	99,83%	27/6/2023
13	Fiducar 18	5,8	98,62%	29/6/2023
14	Megabono 291	4,4	97,52%	4/7/2023
15	Mercado Crédito Consumo 22	6,6	99,31%	5/7/2023
16	Consubond 182	3,4	97,31%	6/7/2023
17	Megabono Crédito 284	4,3	97,56%	13/7/2023
18	Cuotas Cencosud 30	3,2	95,88%	13/7/2023
19	FF de Infraestructura Eléctrica 13	10,3	104,71%	13/7/2023
Régimen PyME				
P1	Red Surcos 30	6,7	98,45%	12/7/2023

Rendimiento esperado considerando la tasa BADLAR constante durante la vida del V DFA. Tasa BADLAR considerada del día de la colocación.

Nota 1: el fideicomiso financiero "Metalcred 10" presentó una TNA igual a 0%.

Nota 2: el fideicomiso financiero "Findesa 1" presentó una TNA igual a 0%.

EMISIONES DE OBLIGACIONES NEGOCIABLES

4.91



Régimen General

- Últimas 6 semanas -

Emisor	Serie / Clase	Fecha de colocación	Moneda	Monto Colocado	Tipo de Bono	Resultado de colocación		Duration (meses)	Calificación	Información adicional
Generación Litoral S.A	I	05/06/23	US\$	18.581.204	ON	Fija	2,53%	43,0	A+	Dollar-linked
Generación Litoral S.A	III	05/06/23	US\$	31.000.000	ON	Fija	5,64%	83,7	A+	Dollar-linked
Oleoductos del Valle S.A	1 Adicionales	07/06/23	US\$	21.160.980	ON	Fija	-6,57%	34,4	AAA	Dollar-linked
Oleoductos del Valle S.A	2	07/06/23	US\$	43.324.070	ON	Fija	1,00%	58,7	AAA	Dollar-linked
Compañía General de Combustibles S.A	31	07/06/23	US\$	52.379.297	ON	Fija	-6,57%	36,0	AA-	Dollar-linked
Compañía General de Combustibles S.A	32	07/06/23	US\$	12.896.452	ON	Fija	6,09%	28,4	AA-	Hard-dollar
YPF S.A.	XXV	08/06/23	US\$	125.000.000	ON	Fija	5,00%	30,8	AAA	Hard-dollar
Banco de Servicios y Transacciones S.A	XIII	14/06/23	AR\$	2.107.000.000	ON	Margen	5,70%	8,9	A3/A-2	
Loma Negra Compañía Industrial Argentina Sociedad Anónima	2	15/06/23	US\$	71.722.774	ON	Fija	6,50%	28,4	AAA	Hard-dollar
Pan American Energy S.L	25 adicionales	21/06/23	AR\$	23.692.618.996	ON	Margen	3,50%	12,0	AAA	
Crédito Directo S.A	XXIV	22/06/23	AR\$	550.000.000	ON	Margen	6,00%	5,2	A3	
San Miguel A.G.I.C.I. Y F	IX	22/06/23	US\$	55.000.000	ON	Fija	5,00%	23,5	A-	Dollar-linked Canje ON Clase V serie B y Clase VII
YPF S.A.	XXV adicionales	23/06/23	US\$	138.000.000	ON	Fija	5,00%	24,6	AAA	Hard-dollar
Agrofina S.A	XII	28/06/23	US\$	14.000.000	ON	Fija	3,00%	20,7	A-	Dollar-linked
Aeropuertos Argentina 2000 S.A	9 Adicionales	03/07/23	US\$	2.712.330	ON	Fija	-6,00%	41,8	AA	Dollar-linked
Aeropuertos Argentina 2000 S.A	10	03/07/23	US\$	25.061.312	ON	Fija	-5,01%	26,8	AA	Dollar-linked Canje ON Clase 3

EMISIONES DE OBLIGACIONES NEGOCIABLES

4.91



Régimen General

- Últimas 6 semanas -

Emisor	Serie / Clase	Fecha de colocación	Moneda	Monto Colocado	Tipo de Bono	Resultado de colocación		Duration (meses)	Calificación	Información adicional
Oleoductos del Valle S.A	3	06/07/23	US\$	60.000.000	ON	Fija	0,00%	45,8	AAA	Dollar-linked
Tecpetrol S.A	6	11/07/23	AR\$	21.137.875.000	ON	Badlar + Margen	3,00%	11,2	AAA	
Lipsa S.R.L	V	12/07/23	US\$	19.117.560	ON	Fija	1,00%	21,0	A	Dollar-linked Canje ON Clase 1
AES Argentina Generación S.A.	I	12/07/23	US\$	30.513.915	ON	Fija	0,00%	22,7	AA-	Hard-dollar
Genneia S.A	XXXIX	12/07/23	US\$	30.000.000	ON	Fija	2,00%	57,7	AA-	Dollar-linked Canje ON 29 y ON 32
Genneia S.A	XL	12/07/23	US\$	10.867.627	ON	Fija	5,50%	23,9	AA-	Hard-dollar
Genneia S.A	XLI	12/07/23	US\$	30.000.000	ON	Fija	0,00%	41,1	AA-	Dollar-linked Canje ON 29 y ON 32
Msu S.A.	XIII	13/07/23	US\$	25.000.000	ON	Fija	6,50%	33,8	A+	Hard-dollar

EMISIONES DE OBLIGACIONES NEGOCIABLES

4.91



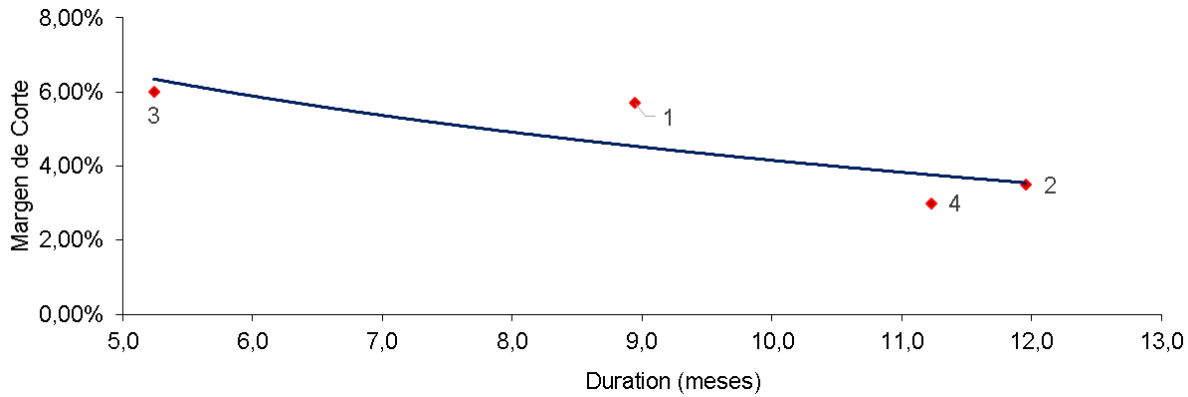
Régimen PyME CNV / Garantizada

- Últimas 6 semanas -

Emisor	Serie / Clase	Fecha de colocación	Moneda	Monto Colocado	Régimen de Información	Resultado de colocación		Duration (meses)	Calificación	Información adicional
Insuga Chaco S.A	A	06/06/23	AR\$	150.000.000	ON PYME CNV GARANTIZADA	Margen	7,00%	10,9	S/C	
Insuga Chaco S.A	B	06/06/23	AR\$	150.000.000	ON PYME CNV GARANTIZADA	Margen	8,00%	14,0	S/C	
Agrobiciuffa SRL	A	15/06/23	AR\$	35.000.000	ON PYME CNV GARANTIZADA	Margen	7,00%	10,8	S/C	
Agrobiciuffa SRL	B	15/06/23	AR\$	35.000.000	ON PYME CNV GARANTIZADA	Margen	8,00%	16,0	S/C	
Metalfor S.A	I	21/06/23	US\$	19.844.444	PYME CNV	Fija	2,00%	20,7	A	Dollar-linked
Agropecuaria las Marías S.A	I	26/06/23	US\$	1.029.691	ON PYME CNV GARANTIZADA	Fija	0,00%	29,0	S/C	Dollar-linked
ALZ Nutrientes S.A	II	27/06/23	US\$	394.715	ON PYME CNV GARANTIZADA	Fija	0,00%	30,2	S/C	Dollar-linked
Agroempresa colón S.A	II	27/06/23	US\$	4.000.000	ON PYME CNV GARANTIZADA	Fija	3,00%	25,4	A-	Dollar-linked
Philagro S.A.	II	29/06/23	US\$	1.959.375	ON PYME CNV GARANTIZADA	Fija	0,00%	33,0	S/C	Dollar-linked
Héctor A. Bertone S.A.	II	29/06/23	US\$	9.046.996	PYME CNV	Fija	3,00%	20,6	A-	Dollar-linked
Laboratorios Peyte S.A.	I	29/06/23	US\$	1.000.000	ON PYME CNV GARANTIZADA	Fija	0,00%	18,6	S/C	Dollar-linked
Vitalcan S.A	I	04/07/23	AR\$	264.000.000	ON PYME CNV GARANTIZADA	Margen	2,50%	11,4	S/C	
Vitalcan S.A	II	04/07/23	US\$	2.387.828	ON PYME CNV GARANTIZADA	Fija	0,00%	35,6	S/C	Dollar-linked
Matesur S.A	II	04/07/23	US\$	1.000.000	ON PYME CNV GARANTIZADA	Fija	-4,09%	34,1	S/C	Dollar-linked
Tecnovax S.A	1	11/07/23	AR\$	647.500.000	PYME CNV	Margen	5,00%	11,3	A-	
Tecnovax S.A	2	11/07/23	US\$	3.094.444	PYME CNV	Fija	0,00%	36,5	A-	Dollar-linked

CURVA DE RENDIMIENTOS EN PESOS

Yield Curve Régimen General - Últimas 6 semanas -



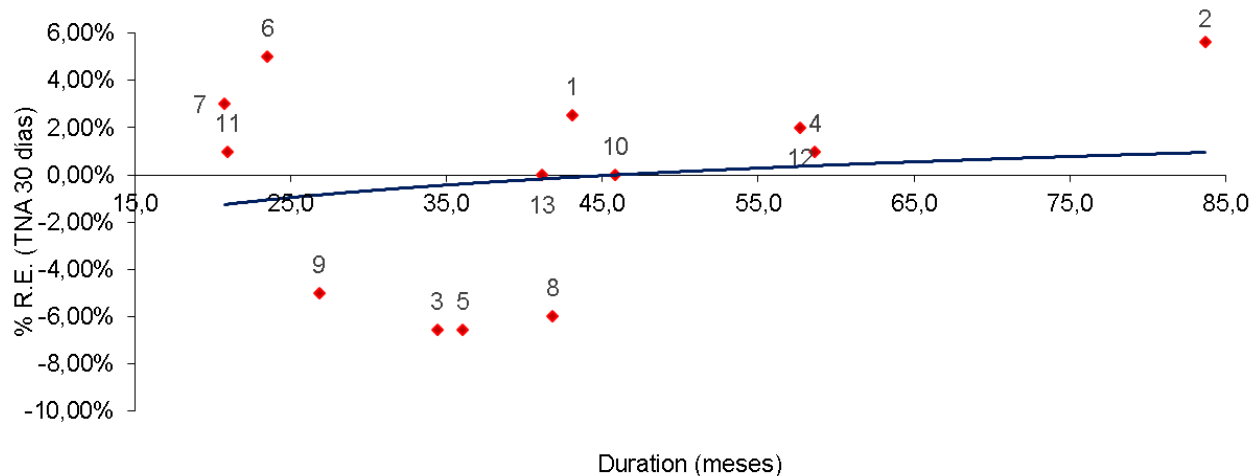
Nº	Emisor	Duration (meses)	Margen de corte	Fecha Colocación
1	Banco de Servicios y Transacciones S.A	8,9	5,70%	14/6/2023
2	Pan American Energy S.L	12,0	3,50%	21/6/2023
3	Crédito Directo S.A	5,2	6,00%	22/6/2023
4	Tecpetrol S.A	11,2	3,00%	11/7/2023

Fuente: elaboración propia en base a información de la Comisión Nacional de Valores

CURVA DE RENDIMIENTOS EN DÓLARES

Yield Curve Régimen General

- Últimas 6 semanas -



Nº	Emisor	Duration (meses)	Rend. Esp. (TNA 30 días)	Fecha Colocación
1	Generación Litoral S.A	43,0	2,53%	5/6/2023
2	Generación Litoral S.A	83,7	5,64%	5/6/2023
3	Oleoductos del Valle S.A	34,4	-6,57%	7/6/2023
4	Oleoductos del Valle S.A	58,7	1,00%	7/6/2023
5	Compañía General de Combustibles S.A	36,0	-6,57%	7/6/2023
6	San Miguel A.G.I.C.I. Y F	23,5	5,00%	22/6/2023
7	Agrofina S.A	20,7	3,00%	28/6/2023
8	Aeropuertos Argentina 2000 S.A	41,8	-6,00%	3/7/2023
9	Aeropuertos Argentina 2000 S.A	26,8	-5,01%	3/7/2023
10	Oleoductos del Valle S.A	45,8	0,00%	6/7/2023
11	Lipsa S.R.L	21,0	1,00%	12/7/2023
12	Genneia S.A	57,7	2,00%	12/7/2023
13	Genneia S.A	41,1	0,00%	12/7/2023

Fuente: elaboración propia en base a información de la Comisión Nacional de Valores

PRÓXIMAS EMISIONES

Fideicomisos Financieros

Fideicomiso Financiero	Fecha de colocación	Moneda	Monto VDF A	PyME	Tasa VDF A	Calificación VDF A	
Trayectoria Leasing I	19/07/23	AR\$	215.000.000		B + 1% (70% - 115%)	AAA	FixSCR
Confibono LXXI	19/07/23	AR\$	915.000.000		B + 1% (80% - 120%)	A1+	FixSCR
Megabono 293*	20/07/23	AR\$	2.791.454.271		B + 1% (80% - 120%)	AAA	FixSCR

* Sujeto a aprobación de CNV.

PRÓXIMAS EMISIONES

Obligaciones Negociables

Emisor	Serie / Clase	Fecha de colocación	Moneda	Monto Total	Tipo de Bono	Tasa	Plazo (meses)	Calificación
Banco de Servicios Financieros S.A	23	14/07/23	AR\$	V/N por hasta \$900 M, ampliable por hasta \$1.800 M	ON	Badlar + Margen	12 meses	A informar
Riboldi S.A	I	17/07/23	AR\$	V/N por hasta \$ 200 M en conjunto con clase II	ON PYME CNV GARANTIZADA	Badlar + Margen	12 meses	A informar
Riboldi S.A	II	17/07/23	US\$		ON PYME CNV GARANTIZADA	Badlar + Margen	36 meses	S/C
Sion S.A	XI	17/07/23	AR\$	V/N por hasta \$ 1.000 M	ON PYME	Fija	36 meses	S/C
Red Surcos S.A	XI	18/07/23	US\$	V/N por hasta US\$ 5 M, ampliable por hasta US\$ 14 M	ON	Badlar + Margen	12 meses	A-
Crown Point Energía S.A	IV	18/07/23	US\$	V/N por hasta US\$ 5 M, ampliable por hasta US\$ 10 M	ON	Fija	24 meses	A informar
Generación Mediterránea S.A. y Central Térmica Roca S.A.	XXIII	19/07/23	US\$	V/N por hasta US\$15 M, ampliable por hasta US\$50 M en conjunto	ON	Fija	24 meses	BBB+
Generación Mediterránea S.A. y Central Térmica Roca S.A.	XXIV	19/07/23	US\$		ON	Fija	30 meses	A

Nuestro Equipo

Sebastián Alberio
Senior Manager



sebastian.alberio@firstcapital.group

Ramiro Tersse
Senior Manager



ramiro.tersse@firstcapital.group

Carina De Lorenzo
Manager



carina.delorenzo@firstcapital.group

Juan Duperré
Manager



juan.duperre@firstcapital.group

Cristian Huayra
Deputy Manager



cristian.huayra@firstcapital.group



FIRST CORPORATE FINANCE ADVISORS S.A.

BUENOS AIRES

25 de Mayo 596 - Piso 20
C1002ABL Ciudad de Buenos Aires
(+54 11) 5256 5029

BUENOS AIRES

Ortiz de Ocampo 3302 - Módulo 1 -
PB - Oficina 2
C1425DSV Ciudad de Buenos Aires
(+54 11) 5235 1032

ROSARIO

Madres de Pza. 25 de Mayo 3020 - P.3
S2013SWJ Rosario
(+54 341) 527 3375

FIRST CAPITAL MARKETS S.A.

Ortiz de Ocampo 3302 - Módulo 1 -
P2 - Oficina 15
C1425DSV Ciudad de Buenos Aires
(+54 11) 5239 1032

(*) FIRST Capital Markets S.A.

Agente de Negociación registrado bajo el N° 532 de la CNV.

Agente de Administración de Productos de Inversión Colectiva de Fondos Comunes de Inversión registrado bajo el N° 49 de la CNV.